

INFORME RESULTATS DE L'ENQUESTA EDUCACIÓ 360 A SANTA CRISTINA D'ARO

A/ INTRODUCCIÓ

Prenent com a referència el document marc **Pla estratègic Educació 360**, les àrees de l'Ajuntament de Santa Cristina d'Aro vinculades amb l'educació municipal i amb l'atenció a les persones, van elaborar el Pla estratègic Educació 360 del nostre municipi.

El 26 de juliol de 2023, el Ple va aprovar per unanimitat la moció d'adhesió a **l'Aliança Educació 360 - Educació a Temps Complet**, mostrant així el compromís del consistori envers aquest tema.

El projecte Educació 360 té com a objectiu oferir una educació integral, que impliqui no només l'escola, sinó també l'entorn familiar, social i comunitari. Busca ampliar les oportunitats d'aprenentatge més enllà de les hores lectives tradicionals ja que parteix d'una visió de l'aprenentatge no només centrat al llarg de la vida si no també en tota la seva amplitud.

Des d'aquest paradigma es pretén fomentar la creació de xarxes de col·laboració entre agents educatius, institucions i famílies afavorint així una educació connectada en la qual hi participin tots els agents educatius del territori.

A partir del Pla estratègic Educació 360 de Santa Cristina d'Aro s'ha realitzat una **enquesta dirigida a tota la ciutadania** amb l'objectiu de copsar la visió i aportacions de tothom per poder acabar de decidir i concretar les línies estratègiques a desenvolupar en el Pla.

B/ RESULTATS

L'enquesta constava de 10 preguntes i es va realitzar de forma online. S'han obtingut un total de 188 respostes.

A continuació es mostren els resultats de la mateixa:

1. Edat de les persones participants

S'han obtingut un total de 188 respostes que procedeixen, la seva gran majoria, de persones que tenen entre 30 i 65 anys. En concret, 94 persones que es troben en l'interval comprès entre 31 i 45 anys (que representen un 50% del total) i 70 persones entre els 46 i 65 anys (37,2%). La població més jove està representada amb 11 persones que tenen entre 18 i 30 anys (5,9%) i només 8 entre 13 i 17 anys (4,3%). La resta de població que ha contestat l'enquesta té una representació poc significativa, amb 2 persones que tenen menys de 12 anys (1,1%) i 3 persones majors de 65 anys (1,6%).

2. Procedència-naixement

La gran majoria han nascut a Catalunya, en concret 156 persones (83%), seguides de 17 persones nascudes fora d'Europa (9%) i 11 a la resta d'Espanya (5,9%). Només 4 persones han nascut a altres països d'Europeus (2,1%).

3. Temps que fa que viuen a Santa Cristina d'Aro

Quasi la meitat de les persones que han respost el qüestionari fa entre 1 i 15 anys que resideixen al municipi (85 persones, 45,2%) i l'altra meitat està representada per les persones que fa més de 15 anys que hi resideixen (81 persones, 43,1%). Només 4 persones fa menys d'1 any que hi viuen (2,1%) i 18 de les respostes procedien de persones que no viuen al municipi (9,6%).

4. Relació amb el municipi

La gran majoria de respostes procedeixen de persones que resideixen al municipi (147 persones, 78,2%). Destacar que 25 persones hi tenen relació pel fet que tenen els seus infants escolaritzats al municipi (13,3%) però no viuen ni treballen a Santa Cristina d'Aro.

5. Nivell d'estudis

Les persones que han participat a l'enquesta tenen majoritàriament formació universitària amb 95 persones amb Llicenciatura o grau (50,5%), 10 persones amb Màster o Doctorat (5,5%), 29 persones amb Batxillerat, Grau Mig (CFGM) o COU (15,4%) i les mateixes 29 persones (15,4%) tenen Grau Superior (CFGS). No ha contestat cap persona que no tingui estudis i només 6 (3,2%) tenen únicament estudis de primària.

6. Valoració de la informació que reben de l'oferta formativa de l'Ajuntament i de les entitats del municipi

Aquesta pregunta contemplava l'opció de poder respondre més d'un ítem i aquests s'establien en una gradació de 1 a 5 entenent que 1 que significa "gens ben informat/da" i 5 "molt ben informat/da"

Respecte la informació que reben de l'oferta d'activitats que impulsa l'Ajuntament un total de 86 respostes la valoren amb una puntuació compresa entre 4 i 5, molt per sobre de les 57 respostes que en fan una valoració negativa (puntuant entre 1 i 2). Del total de respostes, 49 es situen en una valoració mitjana (puntuen en 3). Per tant, podríem dir que la gran majoria de respostes (135) es situen en una valoració mitjana-alta i 57 baixa.

La informació relativa a l'oferta d'activitats que organitzen les entitats del municipi rep una puntuació molt similar en quant a persones que la valoren molt positivament (57 respostes puntuen entre 4 i 5) però augmenta el nombre de respostes que tenen una valoració negativa de la mateixa (61 que puntuen aquest ítem entre 1 i 2). En aquest cas el nombre

de respostes que es situen en una valoració mitjana de 3 punts és de 72 persones. Per tant, trobem un total de 129 valoracions mitjanes-altes i 61 baixes.

7. Utilització i coneixement dels diferents serveis educatius del municipi

En aquesta pregunta es demanava si fan ús del servei i si el coneixen. Els serveis a valorar eren els següents: Biblioteca, Àrea social, Igualtat, Zona jove, Ensenyament, Esports, Casal de la gent gran, Escola de música, AFA's, entitats de caire social-cultural-educatiu, acadèmies-classes particulars, Casal i cursos de l'àrea de Promoció Econòmica.

Tenint en compte les respostes relatives a l'ús i coneixement dels diferents serveis educatius del municipi destacar que en tots els casos, menys en la biblioteca, la majoria esmenta que coneixen el servei però no l'utilitzen. En segon lloc trobem les respostes confirmant que si que fan ús d'aquell servei i les menys representatives esdevenen les respostes que afirmen desconèixer el servei. Respecte la biblioteca la representació s'inverteix mostrant que hi ha més persones que l'utilitzen (104 persones) que no les que no ho fan (81 persones).

En conjunt, els serveis més utilitzats al municipi són la biblioteca en primer terme seguida dels serveis d'esports (79 persones), l'escola (78 persones), el casal (74 persones) i l'AFA (73 persones). Destacar els serveis de l'Ajuntament que mostren ser més desconeguts per part de la ciutadania són els de les Àrees de Serveis Socials (31 persones) i Promoció Econòmica (42 persones). També mostren ser poc coneguts els serveis vinculats a les entitats de caire social, cultural i educatiu del municipi (28 persones) així com les acadèmies particulars (27 persones).

8. Prioritat que es dona a les propostes relacionades amb el projecte Educació 360:

En aquesta pregunta es facilitava un llistat de diferents propostes relacionades amb el projecte Educació 360 i es demanava valorar la prioritat de les mateixes establint: 1 com a "gens prioritària" i 5 com a "màxima de prioritat".

Respecte el total de respostes, les persones que han valorat cada proposta amb una valoració compresa entre 4 i 5 punts i que per tant, segons el seu parer esdevenen **prioritàries** són per ordre de prioritat:

1. Lluitar contra l'absentisme, l'abandonament i el fracàs escolar: 136 persones
2. Millorar i ampliar els programes per l'alumnat amb necessitats educatives especials: 125 persones
3. Tenir un espai al poble amb un professor/a que m'ajudi puntualment en les matèries de l'escola i IES: 109 persones
4. Incrementar la formació per a persones adultes: 98 persones
5. Crear una guia amb l'oferta formativa del municipi, incloent agents privats i fer-ne difusió a la ciutadania: 94 persones
6. Realitzar trobades periòdiques entre els diferents agents educatius del municipi: 93 persones
7. Connectar aprenentatges i obrir espais per a l'intercanvi: 92 persones
8. Millorar les competències digitals de la població: 77 persones

En canvi, les persones que han valorat cada ítem amb una puntuació d'entre 1 i 2, i per tant valorant-les com a **les menys prioritàries** (de menys prioritària a més):

1. Millorar les competències digitals de la població: 54 persones
2. Incrementar la formació per a persones adultes: 43 persones
3. Realitzar trobades periòdiques entre els diferents agents educatius del municipi: 43 persones
4. Crear una guia amb l'oferta formativa del municipi, incloent agents privats i fer-ne difusió a la ciutadania: 42 persones
5. Connectar aprenentatges i obrir espais per a l'intercanvi: 34 persones
6. Tenir un espai al poble amb un professor/a que m'ajudi puntualment en les matèries de l'escola i IES: 32 persones
7. Lluitar contra l'absentisme, l'abandonament i el fracàs escolar: 17 persones
8. Millorar i ampliar els programes per l'alumnat amb necessitats educatives especials: 14 persones

9. Aspectes educatius que necessiten més atenció al municipi

En aquesta pregunta es demanava que d'entre diferents propostes facilitades es marquessin aquelles 3 que requerien major atenció a nivell de municipi. El resultat ha estat que la gran majoria valora com a molt important millorar les infraestructures a nivell d'espais, materials, etc. amb 137 persones (72,9%), seguit de les 91 persones (48,4%) que han prioritzat també els programes de prevenció de salut. A continuació hi ha la capacitació dels professionals de xerrades, tallers, cursos i les activitats extraescolars que han obtingut puntuacions similars 69 persones (36,7%) i resten en darrer lloc les respostes relatives a l'accés a les tecnologies 48 persones (25,5%) i els programes d'inclusió 43 persones (22,9%). Cal dir que hi havia un apartat obert on cada persona podia afegir algun altre aspecte que els semblés rellevant i apareixen varies respostes que fan esment a la importància de la biblioteca, l'ampliació dels centres educatius (escola nova, institut-escola, institut propi) i d'altres serveis educatius del municipi (ampliar els espais per infants 0-3 anys, més oferta relacionada amb els idiomes, etc.).

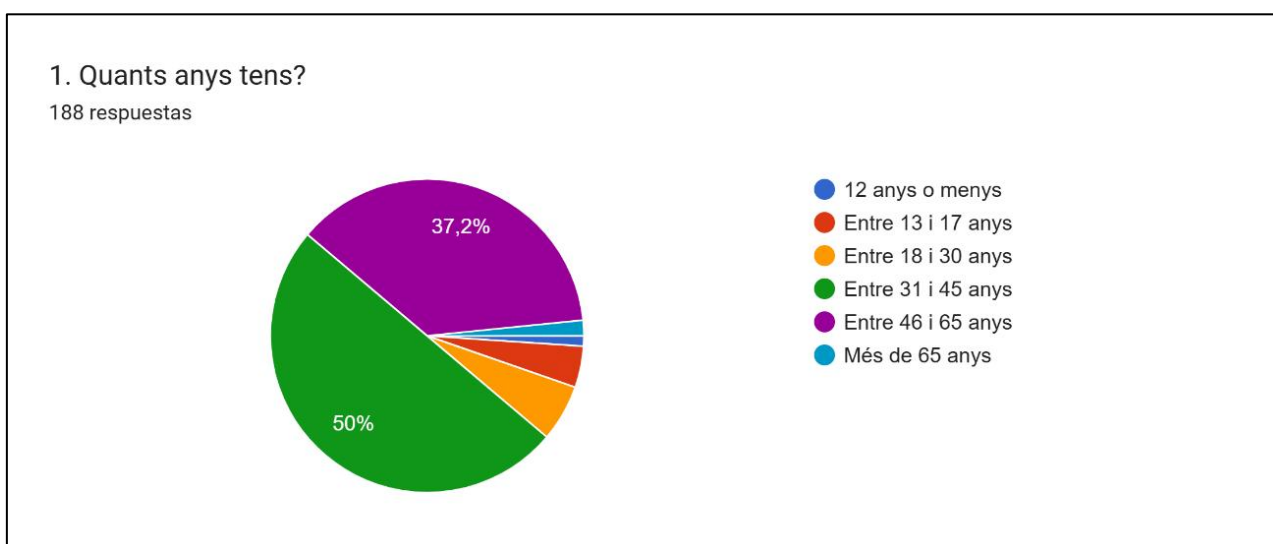
10. Noves propostes d'àmbit educatiu

En aquest apartat es podien fer aportacions relacionades amb l'àmbit educatiu que no haguessin quedat contemplades a la resta de qüestionari. Les respostes han estat moltes i variades, destacant que algunes d'elles s'escapen del projecte Educació 360 i els seus objectius i que per tant, no s'han inclòs en aquest resum. Un total de 23 persones esmenten que no tenen cap més aportació a fer i de la resta, de les que si que tenen a veure amb els propòsits del projecte i que no han aparegut al llarg del qüestionari hi ha:

- Ampliar l'oferta formativa amb classes de cuina japonesa, tast de vins, economia domèstica, primers auxilis, perills dels ETS, seguretat vial, perills internet, estafes, IA a l'abast de la ciutadania, ball, idiomes, llengua de signes catalana.
- Xerrades dirigides a famílies: Prevenció bullying, ús de les pantalles, adolescència...
- Tallers d'habilitats socials i salut mental, intel·ligència emocional a les escoles.
- Oferir cursos d'orientació vocacional

- Formació professional
- Ampliar l'oferta dirigida als joves amb altres activitats com minidisco, colònies, etc.
- Millorar els parcs infantils i els serveis pels infants més petits
- Cursos de català de nivells superiors
- Escola d'adults
- Formació en civisme, convivència, etc.
- Crear espais d'intercanvi de coneixements entre persones adultes
- Ampliar les connexions amb entitats socials de rodalies.
- Accions d'educació intercultural
- Fomentar accions de conciliació i revisió dels usos dels temps en el municipi.
- Reduir el biaix social i econòmic vinculat a la participació dels infants en les activitats extraescolars i les desigualtats que apareixen en aquest aspecte.

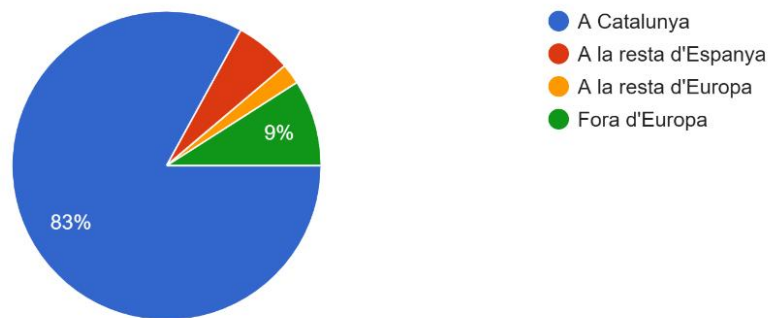
ANNEX: Detall de les respostes obtingudes:



- 12 anys o menys: 2 persones, 1,1%
- Entre 13 i 17 anys: 8 persones, 4,3%
- Entre 18 i 30 anys: 11 persones, 5,9%
- Entre 46 i 65 anys: 70 persones, 37,2%
- Entre 31 i 45 anys: 94 persones, 50%
- Més de 65 anys: 3 persones, 1,6%

2. On vas néixer?

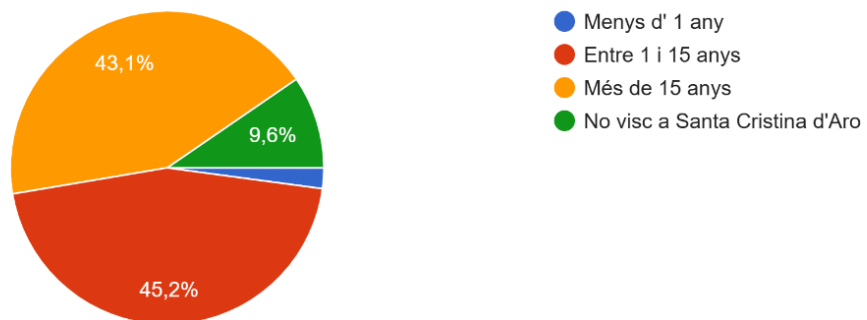
188 respuestas



- A Catalunya: 156 persones, 83%
- A la resta d'Espanya: 11 persones, 5,9%
- A la resta d'Europa: 4 persones, 2,1%
- Fora d'Europa: 17 persones, 9%

3. Quants anys fa que vius a Santa Cristina d'Aro?

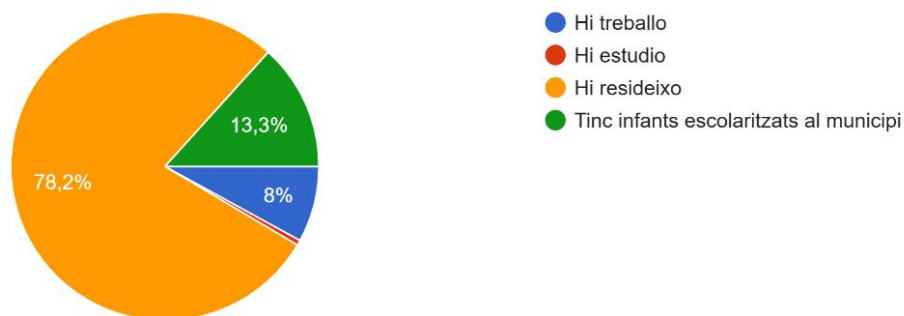
188 respuestas



- Menys d'1 any: 4 persones, 2,1%
- Entre 1 i 15 anys: 85 persones, 45,2%
- Més de 15 anys: 81 persones, 43,1%
- No visc a Santa Cristina d'Aro: 18 persones, 9,6%

4. Quina relació tens amb el poble?

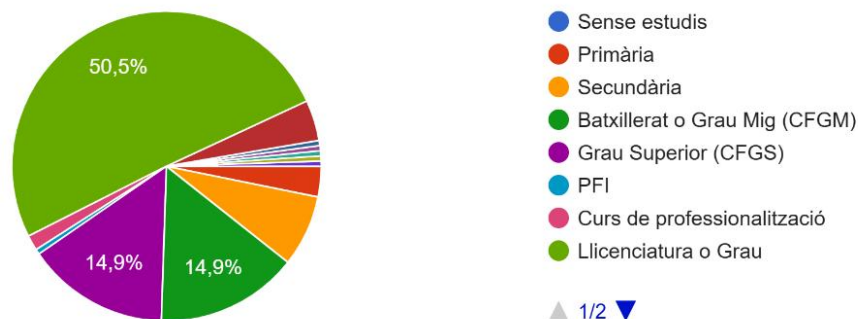
188 respuestas



- Hi treballa: 15 persones, 8%
- Hi estudio: 1 persona, hi estudio
- Hi resideixo: 147 persones, 78,2%
- Tinc infants escolaritzats al municipi: 25 persones, 13,3%

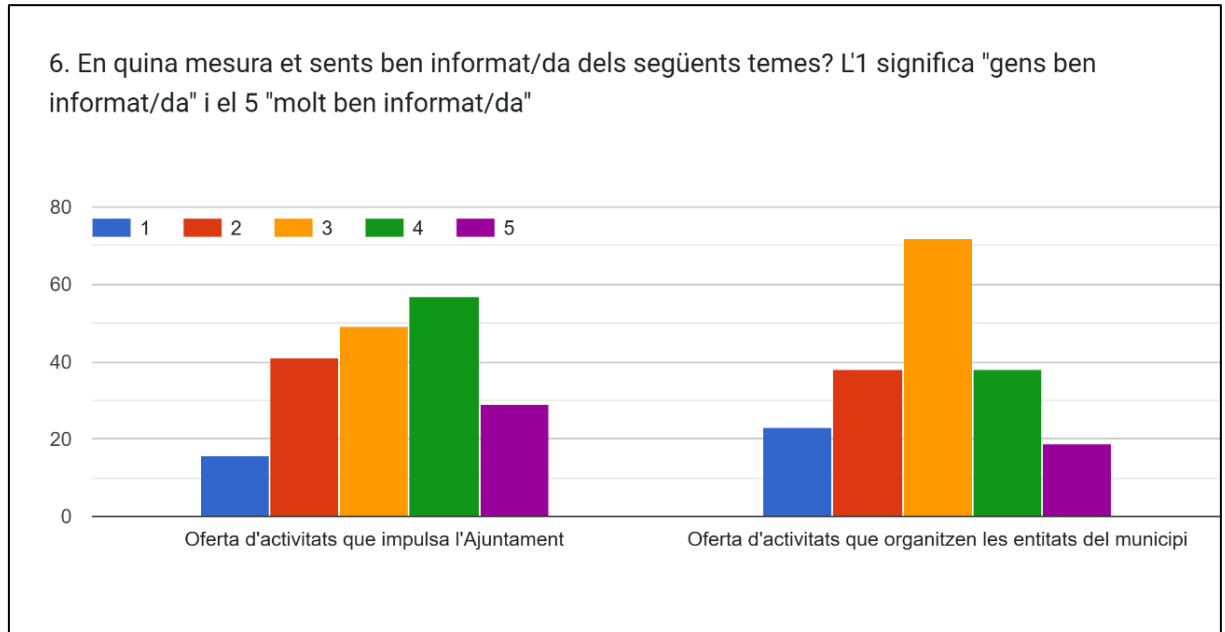
5. Quin nivell d'estudis tens?

188 respuestas



- Sense estudis: 0
- Primària: 6 persones, 3,2%
- Secundària: 14 persones, 7,4%
- Batxillerat o Grau Mig (CFGM): 28 persones, 14,9%
- Grau Superior (CFGS): 28 persones, 14,9%
- PFI: 1 persona, 0,5%
- Curs de professionalització: 3 persones, 1,6%
- Llicenciatura o Grau: 95 persones, 50,5%
- Maestria: 1 persona, 0,5%
- Doctorat: 8 persones, 4,3%
- Anglès al Punt Jove: 1 persona, 0,5%

- COU: 1 persona, 0,5%
- MÀSTER: 1 persona, 0,5%
- FP2: 1 persona, 0,5%

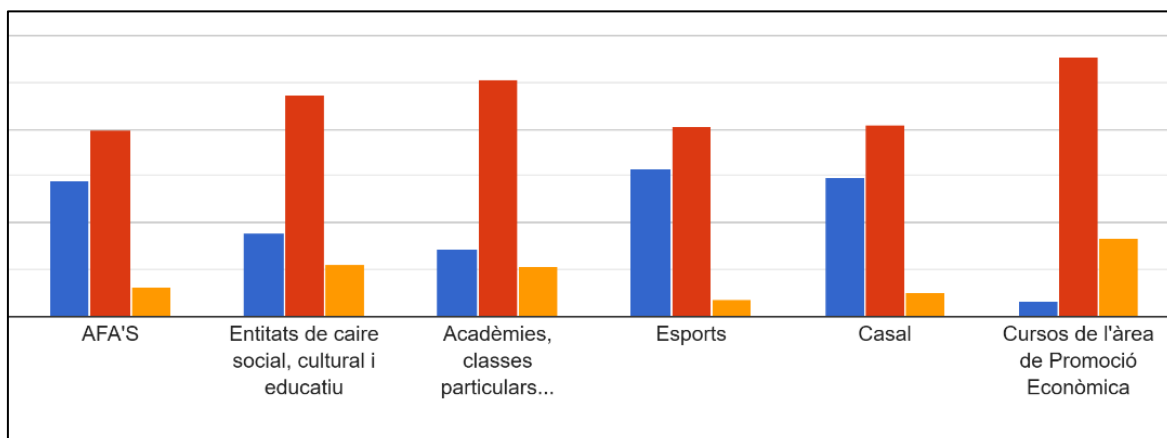
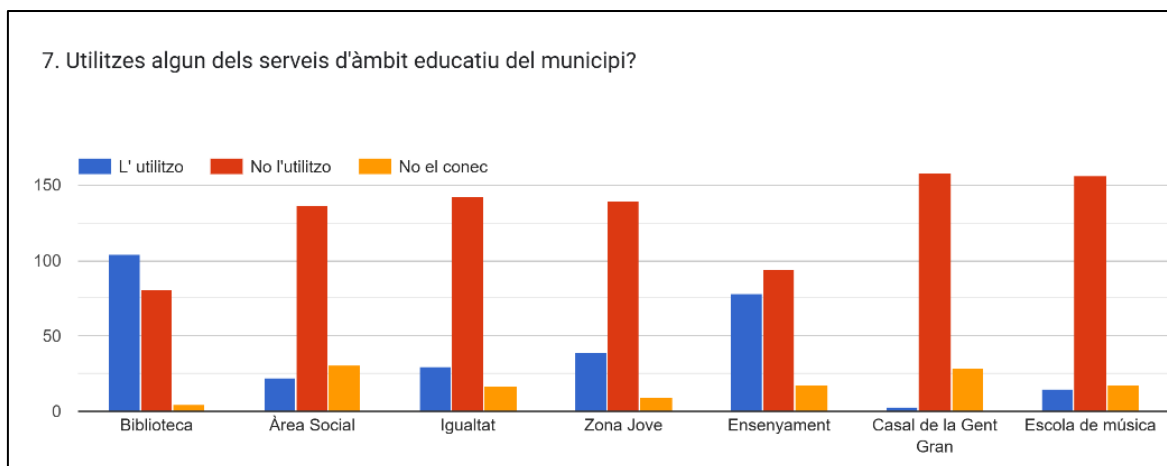


Oferta d'activitats que impulsa l'Ajuntament (puntuació de l'1 al 5, de menys a més)

1. 16 persones
2. 41persones
3. 49 persones
4. 57 persones
5. 29 persones

Oferta d'activitats que organitzen les entitats del municipi (ídem)

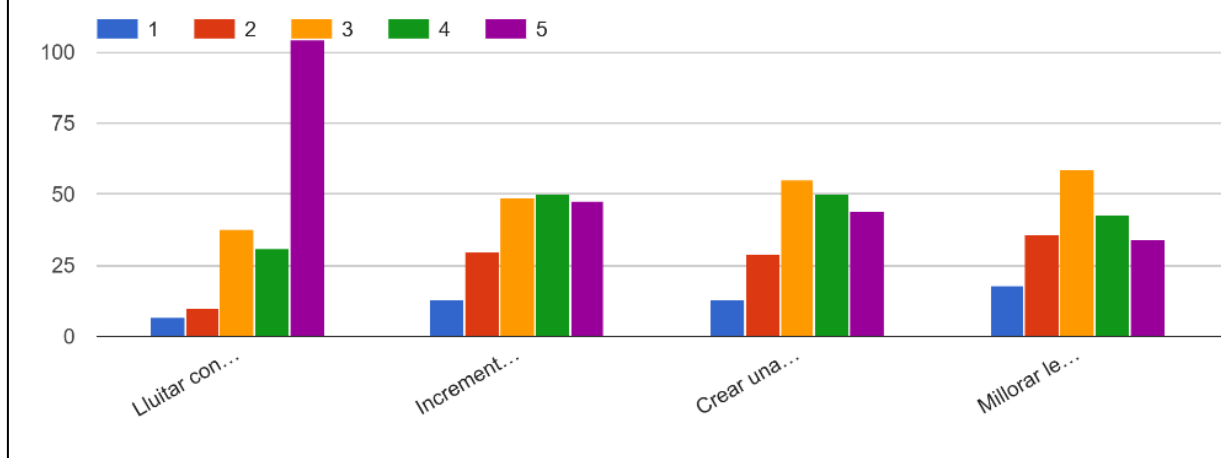
1. 23 persones
2. 38 persones
3. 72 persones
4. 38 persones
5. 19 persones



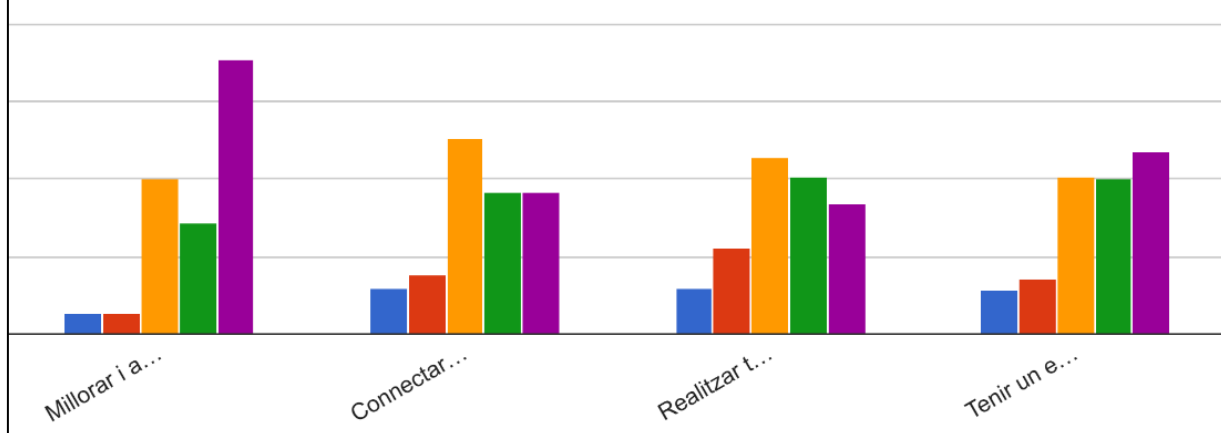
Tenint en compte les respostes relatives a l'ús i coneixement dels diferents serveis educatius del municipi destacar que en tots els casos, menys a la biblioteca, la majoria esmenta que coneixen el servei però no utilitzen. En segon lloc trobem les respostes confirmant que sí que en fan ús i les menys representatives esdevenen les respostes que afirmen desconèixer aquell servei. Respecte la biblioteca la representació s'inverteix mostrant que hi ha més persones que l'utilitzen (104 persones) que no les que no ho fan (81 persones).

En conjunt, els serveis més utilitzats són la biblioteca en primer terme seguida dels serveis d'esports (79 persones), l'escola (78 persones), el casal (74 persones) i l'AFA (73 persones) Destacar els serveis que mostren ser més desconeguts per part de la ciutadania com són els vinculats a les Àrees de Serveis Socials (31 persones) i Promoció Econòmica (42 persones) de l'Ajuntament i aquells serveis vinculats a les entitats de caire social, cultural i educatiu del municipi (28 persones) així com les acadèmies particulars (27 persones).

8. De les propostes que et presentem a continuació, quina prioritat penses que té cadascuna?



L'1 és "gens prioritària" i el 5 és "el màxim de prioritària".



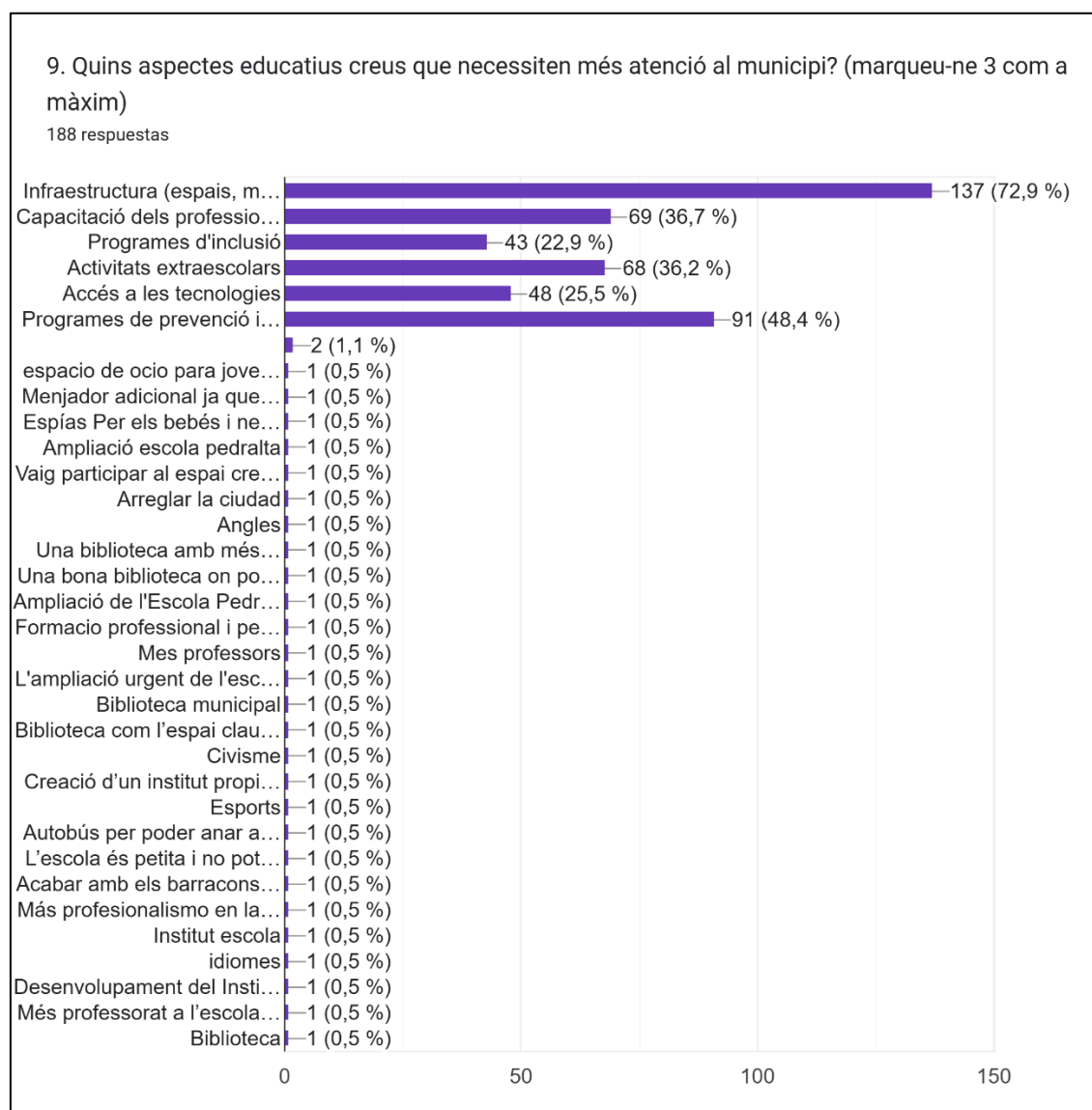
Persones que han valorar cada ítem entre 4 i 5, com a les més prioritàries:

- Lluitar contra l'absentisme, l'abandonament i el fracàs escolar: 136 persones
- Incrementar la formació per a persones adultes: 98 persones
- Crear una guia amb l'oferta formativa del municipi, incloent agents privats i fer-ne difusió a la ciutadania: 94 persones
- Millorar les competències digitals de la població: 77 persones
- Millorar i ampliar els programes per l'alumnat amb necessitats educatives especials: 125 persones
- Connectar aprenentatges i obrir espais per a l'intercanvi: 92 persones
- Realitzar trobades periòdiques entre els diferents agents educatius del municipi: 93 persones

- Tenir un espai al poble amb un profe que m'ajudi puntualment en les matèries de l'escola i IES: 109 persones

Persones que han valorat cada ítem entre 1 i 2, com a les menys prioritàries:

- Lluitar contra l'absentisme, l'abandonament i el fracàs escolar: 17 persones
- Incrementar la formació per a persones adultes: 43 persones
- Crear una guia amb l'oferta formativa del municipi, incloent agents privats i fer-ne difusió a la ciutadania: 42 persones
- Millorar les competències digitals de la població: 54 persones
- Millorar i ampliar els programes per l'alumnat amb necessitats educatives especials: 14 persones
- Connectar aprenentatges i obrir espais per a l'intercanvi: 34 persones
- Realitzar trobades periòdiques entre els diferents agents educatius del municipi: 43 persones
- Tenir un espai al poble amb un profe que m'ajudi puntualment en les matèries de l'escola i IES: 32 persones



- Infraestructura: espais, materials: 137 persones (72,9%)
- Capacitació dels professionals de xerrades, tallers, cursos...: 69 persones (36,7%)
- Programes d'inclusió: 43 persones (22,9%)
- Activitats extraescolars: 68 persones (36,2%)
- Accés a les tecnologies: 48 persones (25,5%)
- Programes de prevenció de salut: 91 persones (48,4%)

Altres

- *Espacio para jovenes de 13 a 17 anys*
- *Menjador addicionals ja que el que hi ha ara no és suficient*
- *Espais per als bebes i nens més petits*
- *Ampliar espai neix fins als 3 anys*
- *Ampliació escola pedralta*
- *Arreglar la ciutat*
- *Anglès*
- *Una biblioteca amb més materials i llibres*
- *Una bona biblioteca on poder anar a estudiar*
- *Ampliar escola pedralta*
- *Formació professional i per professionals i autrats*
- *Més professors*
- *Ampliació uirgent de l'escola pedralta*
- *Biblioteca municipal*
- *Biblioteca com espai clau de l'ensenyament*
- *Civisme*
- *Creació institut propi*
- *Esports*
- *Autobuis per poder anar a estudiar a altres pobles*
- *Ampliació de l'escola i el menjador*
- *Treure els barracons i lluitar contra el sexisme*
- *Més professionalisme en qualsevol de les propostes*
- *Institut escola*
- *Idiomes*
- *Desenvolupament de l'institut del poble*
- *Més professorat a l'escola*
- *Biblioteca*
- *No afegeixen res: 2 persones, 1%*